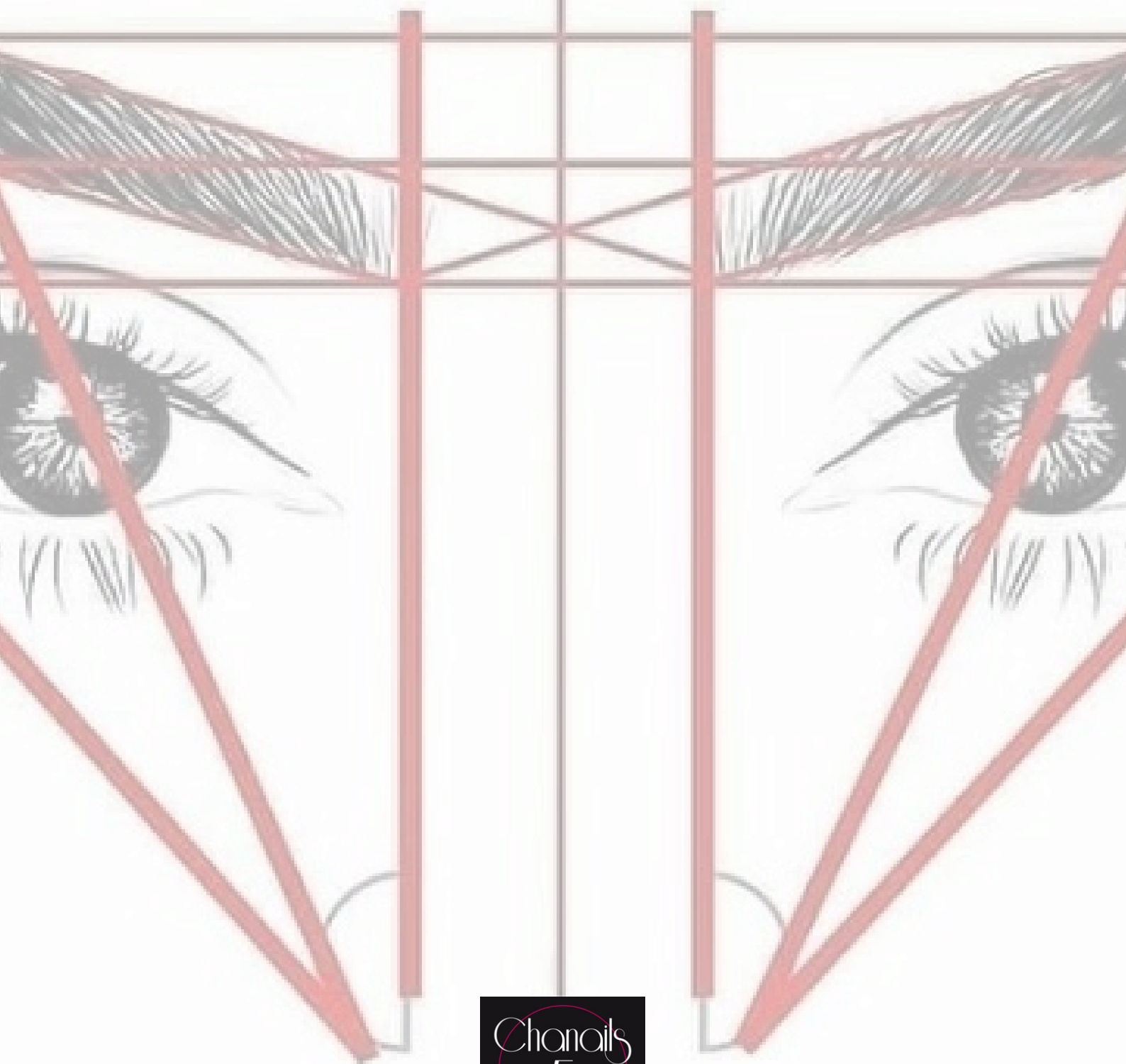


EBOOK STUDIO



MENTIONS LÉGALES

Aux termes du Code de la propriété intellectuelle, toute reproduction ou représentation, intégrale ou partielle de la présente publication, faite par quelque procédé que ce soit, sans consentement de l'auteur ou de ses ayants droit ou ayants cause est illicite et constitue une contrefaçon sanctionnée par les articles L. 335-2 et suivants du CPI. Ce livret appartient à la société CHANAIS5 FORMATIONS




Centre de formation agréé sous
le numéro :846 919 248 69



07.66.14.61.41



16 rue Vauban, Lyon 69006





À la pointe des nouvelles techniques, à l'affût des réglementations concernant les métiers de prothésiste ongulaire et de spécialiste du regard ainsi que des massages corps et visage et avec l'envie de transmettre, de guider, de perfectionnement et d'échanger. Des formations avec des cours théorique, des entraînements et de la pratique sur modèles vivants Chanails5 vous permettra à votre tour d'apprendre ou de vous perfectionner dans le domaine de l'esthétique. Chaque stagiaire aura à sa disposition un book de formation, du matériel pour pratiquer durant la formation, un kit de démarrage, un suivi personnalisé, avec des horaires adaptés si besoins.

Chaque session fera en petit nombre pour pouvoir être plus à l'écoute.

Les formations Chanails5 sont ouvertes à tous et vous permettront:

- "Un complément de salaire"
- "Un perfectionnement"
- "Une création d'entreprise ou une reprise"
- "Une réorientation professionnelle"
- "De nouvelles techniques"

Certification QUALIOPi

Éligible cpf



Le financement DES FORMATIONS

POUR LES :

Demandeur
d'emploi:



Salarié(e)s
esthétique:



Indépendants:



Formations de
base/perf:



Pour tout
le monde:



FORMATIONS PROTHÉSISTE ONGULAIRE



FORMATION DIP POWDER "DÉBUTANTE"

- 1500€ SUR 4 JOURS
- ANIMÉ PAR 1 FORMATRICE
- PRATIQUE SUR MODÈLE VIVANT
- KIT COMPRIS



FORMATION DIP POWDER "EXPERTE"

- 1200€ SUR 3 JOURS
- ANIMÉ PAR 1 FORMATRICE
- PRATIQUE SUR MODÈLE VIVANT
- KIT COMPRIS



FORMATION SEMI PERMANENT


- 300€ SUR 1 JOURNÉE
- ANIMÉ PAR 1 FORMATRICE
- PRATIQUE SUR MODÈLE VIVANT
- PAS DE KIT

FORMATIONS PROTHÉSISTE ONGULAIRE EN PRESENTIEL



FORMATION GEL UV

- 1500€ SUR 4 JOURS
- ANIMÉ PAR 1 FORMATRICE
- PRATIQUE SUR MODÈLE VIVANT
- PAS DE KIT



CHABLON

- 1500€ SUR 3 JOURS
- ANIMÉ PAR 1 FORMATRICE
- PRATIQUE SUR MODÈLE VIVANT
- PAS DE KIT

FORMATIONS SPÉCIALISTE DU REGARD



FORMATION EXTENSIONS DE CILS MIXTE, CIL A CIL, RUSSE

- 1200€ SUR 2 JOURS
- ANIMÉ PAR 1 FORMATRICE
- PRATIQUE SUR MODÈLE VIVANT
- KIT COMPRIS



FORMATION REHAUSSEMENT ET TEINTURE DE CILS

- 600€ SUR 1 JOURNÉE
- ANIMÉ PAR 1 FORMATRICE
- PRATIQUE SUR MODÈLE VIVANT
- KIT COMPRIS



FORMATION BROWLIFT


- 600€ SUR 1 JOURNÉE
- ANIMÉ PAR 1 FORMATRICE
- PRATIQUE SUR MODÈLE VIVANT
- KIT COMPRIS



FORMATION EXTENSION MIXTE & REHAUSSEMENT

- 1950€ SUR 3 JOURNÉE
- ANIMÉ PAR 1 FORMATRICE
- PRATIQUE SUR MODÈLE VIVANT
- KITS COMPRIS

FORMATIONS SPÉCIALISTE DU REGARD



STUDIO + EPILATION AU FIL

- 600€ SUR 2 JOURS
- ANIMÉ PAR 1 FORMATRICE
- PRATIQUE SUR MODÈLE VIVANT
- PAS DE KIT



EPILATION AU FIL + HENNÉ

- 600€ SUR 2 JOURS
- ANIMÉ PAR 1 FORMATRICE
- PRATIQUE SUR MODÈLE VIVANT
- KIT COMPRIS



FORMATION AIRBRUSH

- 600€ SUR 1 JOURNÉE
- ANIMÉ PAR 1 FORMATRICE
- PRATIQUE SUR MODÈLE VIVANT
- PAS DE KIT

FORMATIONS SPÉCIALISTE DU REGARD



FORMATION HENNÉ

- 210€ SUR 1/2 JOURNÉE
- ANIMÉ PAR 1 FORMATRICE
- PRATIQUE SUR MODÈLE VIVANT
- PAS DE KIT



EXTENSIONS SOURCILS

- 600€ SUR 1/2 JOURNÉE
- ANIMÉ PAR 1 FORMATRICE
- PRATIQUE SUR MODÈLE VIVANT

FORMATIONS MASSAGE CORPS & VISAGE



FORMATION KOBIDO

- 1200€ SUR 2 JOURS
- ANIMÉ PAR 1 FORMATRICE
- PRATIQUE SUR MODÈLE VIVANT
- PAS DE KIT



FORMATION MADRAINAGE & REMODELAGE

- 1200 € SUR 2 JOURNÉE
- ANIMÉ PAR 1 FORMATRICE
- PRATIQUE SUR MODÈLE VIVANT
- PAS DE KIT

FORMATIONS EN LIGNE



FORMATION ÉPILATION AU FIL

- 90€
- UN EBOOK COMPLET
- UNE VIDÉO DÉMONSTRATION
- UN QCM D'ÉVALUATION



FORMATION STUDIO

- 90€
- UN EBOOK COMPLET
- UNE VIDÉO DÉMONSTRATION
- UN QCM D'ÉVALUATION



FORMATION TEINTURE HENNÉ

- 90€
- UN EBOOK COMPLET
- UNE VIDÉO DÉMONSTRATION
- UN QCM D'ÉVALUATION

FORMATIONS EN LIGNE



MADRAINAGE ET REMODELAGE

- 90€
- UN EBOOK COMPLET
- UNE VIDÉO DÉMONSTRATION
- UN QCM D'ÉVALUATION



KOBIDO

- 90€
- UN EBOOK COMPLET
- UNE VIDÉO DÉMONSTRATION
- UN QCM D'ÉVALUATION



Studio

Qu'est-ce que le maquillage studio ?

Le maquillage studio est une formation qui vous permettra d'apprendre à tracer des sourcils adaptés à la forme du visage de chaque personne. A apprendre la morphologie des visages. A reconnaître les différentes morphologies des visages afin de donner des conseils personnalisés à chaque personne.

Comment se déroule une création de sourcils ?

Dans un premier temps, nous apprenons à connaître notre cliente afin de lui proposer des sourcils adaptés à sa personnalité.

Nous allons analyser et identifier la forme du visage car celle-ci nous indiquera la forme du sourcil à dessiner.

- Si **A** et **B** sont égaux = le visage a une **base ovale**
- Si **A** est supérieur à **B** = le visage a une **base carrée**
- Si **A** est inférieur à **B** = le visage a une **base allongée**

Pour déterminer si ton visage est rectangulaire, rond ou hexagonal, il te faut des mesures complémentaires. Pour cela, mesure la largeur de ton front qui sera « C », la largeur entre les oreilles qui sera « D » et entre tes mâchoires qui sera « E ».

- Si **C**, **D** et **E** sont presque pareils et que ton **A** est supérieur à **B** = le **visage carré**
- Si **C**, **D** et **E** sont identiques ou presque = le **visage rectangulaire**
- Si **C**, **D** et **E** sont quasi-identiques = le **visage rond**
- Si **C** et **D** sont supérieurs à **E** = le **visage oval**

Les différences entre les formes de visage



Visage oval

La forme du sourcil adapté est un sourcil arrondi ou légèrement arqué. Attention de ne pas trop accentuer le sourcil



Visage rond

On travaille un sourcil droit sans trop l'affiner avec un arc délicat. Le but est d'allonger le visage



Visage carré

On cherche à adoucir les traits avec un sourcil plutôt épais et anguleux



Visage rectangulaire

On choisira un sourcil long et fin.
Dans un deuxième temps, nous allons tracer nos sourcils en nous aidant d'un mapping afin d'obtenir une symétrie quasi parfaite



Visage allongé

Pour un visage allongé, des sourcils plus horizontaux et épais peuvent aider à équilibrer les proportions et à raccourcir visuellement la longueur du visage



Visage coeur

Pour un visage en forme de cœur, des sourcils arqués et légèrement épais à mi-hauteur peuvent équilibrer la largeur du front et adoucir les angles du menton pour une harmonie faciale optimale

Définir les réactions allergiques

Si jamais toujours avoir à votre institut :

- Sérum physiologique
- Trousse de secours

Votre poste de travail et votre matériel

Il est important que votre poste de travail soit propre et désinfecter.


Vous n'avez pas besoin de beaucoup de matériel.

Matériel à usage unique :

- Carré de coton
- Micro brosse
- Coton tige
- Gants
- Fil de traçage

L'hygiène est primordiale.

Votre lit d'examen doit lui aussi être désinfecter et le drap d'examen doit être changer entre chaque client.



MORPHOLOGIE DE VISAGE

- La forme du visage vous indique la forme de sourcil

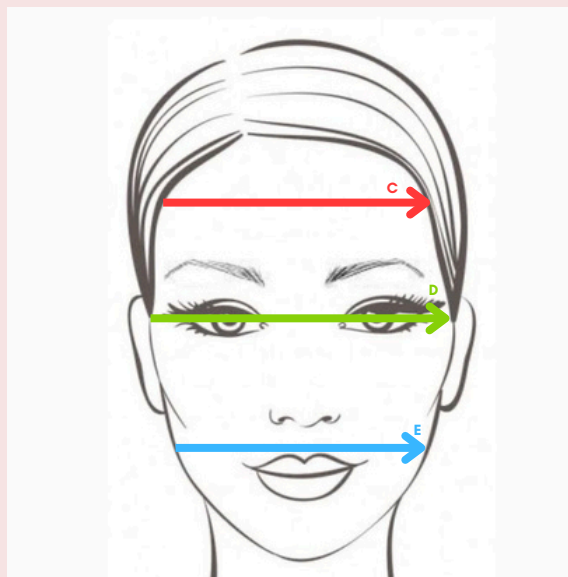
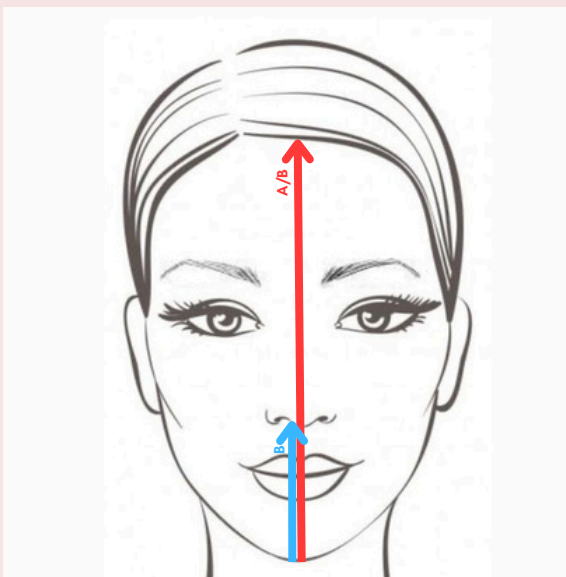


- Méthodologie simple et efficace

Si A et B sont égaux alors le visage a une base ovale

Si A est supérieur à B alors le visage a une base carré

Si A est inférieur à B alors le visage a une base allongée



MORPHOLOGIE DE VISAGE

- **Pour un visage Ovale**

C'est ce qu'on appelle un visage parfait. Il faut éviter de trop accentuer la forme des sourcils au risque de casser l'harmonie du visage.



VISAGE OVALE



LÉGÈREMENT
ARQUÉS



DROITS



- **Pour un visage carré**

Les regards sont souvent attirés vers le bas du visage. Pour adoucir les traits, opter pour des sourcils épais avec une forme anguleuse qui conviendra parfaitement au visage.



VISAGE CARRÉ



LÉGÈREMENT
ARQUÉS



ARRONDIS



MORPHOLOGIE DE VISAGE

- **Pour un visage Arrondi**

C'est ce qu'on appelle un visage femme enfant.

Pour cela, travailler le sourcil plutôt droit que arqué, ce qui accentuerait encore plus l'effet rond du visage



VISAGE ROND



ARQUÉS



DROITS



- **Pour un visage allongé**

Le but est d'ovaliser la forme du visage. Eviter les sourcils arqués qui allongeront le visage, et opter pour des sourcils droits afin de rééquilibrer la partie du regard



VISAGE ALLONGÉ



DROITS



ARRONDIS



MORPHOLOGIE DE VISAGE

- **Pour un visage en cœur**

C'est ce qu'on appelle un visage femme enfant.

Pour cela, travailler le sourcil plutôt droit que arqué, ce qui accentuerait encore plus l'effet rond du visage



VISAGE EN
COEUR



ARRONDIS

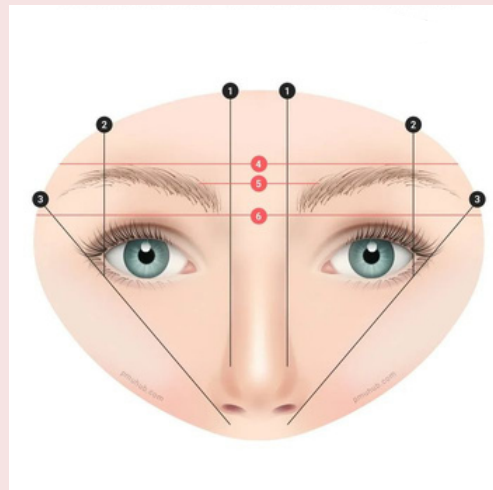
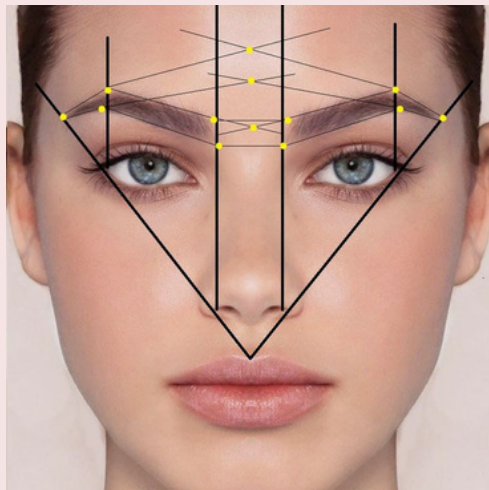


LÉGÈREMENT
ARQUÉS




- **Quelques points de repères pour des sourcils parfaits**

Le but est d'ovaliser la forme du visage. Eviter les sourcils arqués qui allongeront le visage, et opter pour des sourcils droits afin de rééquilibrer la partie du regard



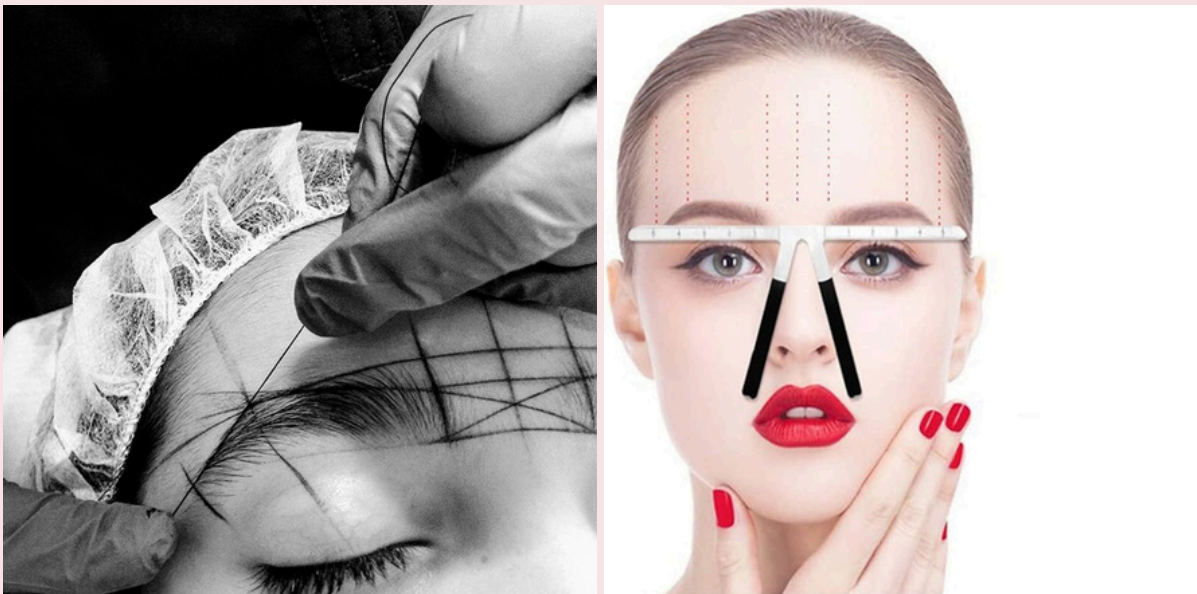
MORPHOLOGIE DE VISAGE

- **Un même visage : 3 expressions**




- **Techniques et outils**

Fil teinté ou règle de traçage





VISAGE ROND



VISAGE OVALE




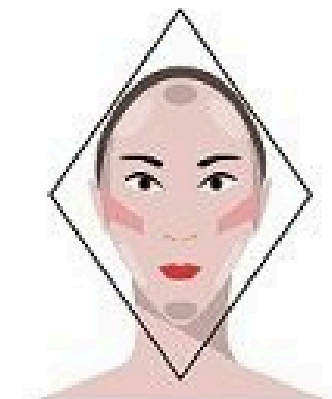
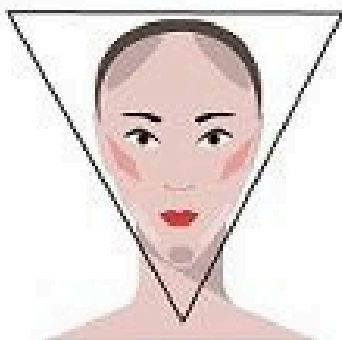
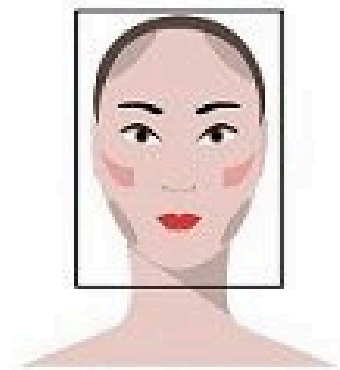
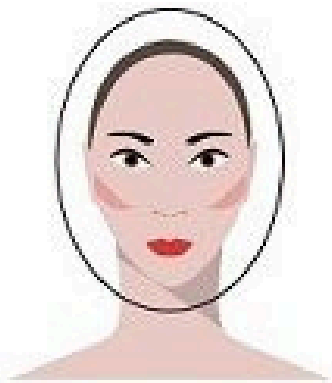
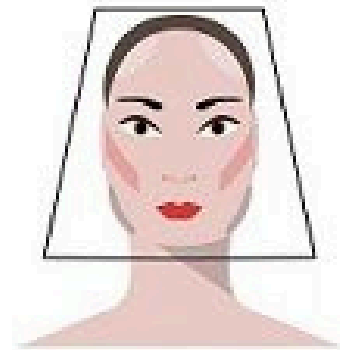
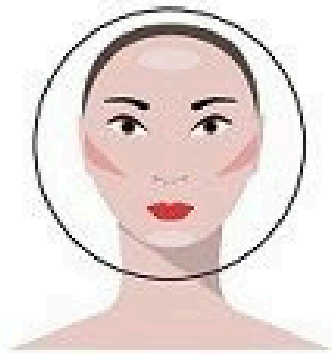

VISAGE CARRÉ




VISAGE RECTANGLE





VISAGE COEUR














CHANAILS5 FORMATIONS